

LES ESCALES

DE LA COOPERATIVE PEDAGOGIQUE NUMERIQUE

Pour quoi ? Partager, explorer, développer les pratiques pédagogiques du numérique au sein des établissements.

Comment ? Des ateliers conçus en concertation avec l'équipe éducative de l'établissement, animés sur place par les formateurs de la DRANE et/ou des personnes-ressources, au plus près des équipements, des possibilités d'organisation, des besoins, des attentes. Avec différents formats possibles :

1

GRAIN DE FORMATION

Atelier thématique d'1 heure
(pour personnel éducatif libre ou libéré de cours)



2

ESCALE GRANULAIRE


Une demi-journée avec plusieurs grains sur des thématiques variées (pour personnel éducatif libre ou libéré de cours)



3

ESCALE MIXTE

Formation d'enseignants en présence d'élèves avec temps de préparation et de suivi (possible selon la thématique)



4

ESCALE SUIVIE

Escale prolongée par des temps d'approfondissement et/ou de retour d'expérience (en présentiel ou en visio)



5

RESIDENCE

Journée complète de présence dans l'établissement avec des grains de formation variés, auxquelles les collègues participent en fonction de leurs besoins et possibilités



6

FETE DE LA CREATIVITE NUMERIQUE

Accompagnement du personnel éducatif et des élèves pour une journée ou demi-journée de mise en œuvre de projets pédagogiques



AVEC DIFFERENTS ATELIERS POSSIBLES :

o Prendre en main les **tablettes** numériques



o Utiliser **les tablettes** numériques en classe



o Favoriser la **créativité** avec des **tablettes**



o Réaliser un **montage vidéo**




o Prendre en main un studio de **webradio**



o Créer **une émission de radio** en classe




o Développer des **pratiques créatives de l'oral**



o Amener les élèves à **l'écriture collaborative**



o Exploiter **l'écriture multimodale**



o **Publier** les travaux d'élèves sur un blog



o Documenter, collaborer, écrire avec **Do.doc**



o Exploiter la **cartographie** numérique




o Augmenter sa classe avec **Moodle Elea**



o Mutualiser, interagir et collaborer avec **Pearltrees**



o Utiliser un **numérique responsable et sécurisé**



o **Animer sa classe** avec le numérique



o **Évaluer** avec le numérique



o Éduquer aux **réseaux sociaux**



o Favoriser par le numérique **l'inclusion** des élèves à besoins particuliers



o **Hybrider** son enseignement



o Intégrer **l'Intelligence Artificielle**



o **Fabriquer** son matériel ou son application pédagogique



o **Autres** : robots de téléprésence, kits d'hybridation, Pix, Pix+Edu, Mia seconde ...

